













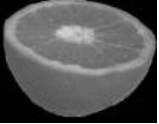



Vocabulari : Les plantes

Activitat 1.-







Vocabulari

1.1.-Escriu els noms



			
arbre	tronc	capçada	fulla
			
flor	branca	planta	cirera
			
castanya	nou	raïm	préssec
			
taronja	arros	pastanaga	pinya

Arbres fruiters

		
		
taronger	pi	castanyer

Ordinador



Posa el CD



a l' exercici 1 de les Plantes El/la mestre/a t'ajudarà

Excolta




i repeteix







1.2.-Escriu els noms



<p>Dies de la setmana</p> 	1	Dilluns	Dilluns	
	2	Dimarts	Dimarts	
	3	Dimecres	Dimecres	
	4	Dijous	Dijous	
	5	Divendres	Divendres	
	6	Dissabte	Dissabte	
	7	Diumenge	Diumenge	

<p>Mesos de l'any</p> <p>2005</p>   	1	Gener	Gener	
	2	Febrer	Febrer	
	3	Marc	Marc	
	4	Abril	Abril	
	5	Maig	Maig	
	6	Juny	Juny	
	7	Juliol	Juliol	
	8	Agost	Agost	
	9	Setembre	Setembre	
	10	Octubre	Octubre	
	11	Novembre	Novembre	
	12	Desembre	Desembre	

<p>Estacions de l'any</p>	Primavera	Marc, abril, maig, juny
		
	Estiu	Juny, juliol, agost, setembre
		
	Tardor	Setembre, octubre, novembre, desembre
		
	Hivern	Desembre, gener, febrer, març
		

1.3.-Escriu  seguint l'ordre

Dies de la setmana
dilluns
dijous
diumenge

Mesos de l'any
febrer
maig
juliol
setembre
desembre

Estacions de l'any
estiu

1.4.-Relaciona  i escriu 

Dies de la setmana 1
Mesos de l'any 2
Estacions de l'any 3

dilluns 1
febrer 2
tardor 3
dijous
març
octubre
dimarts
hivern
estiu
gener
maig
juny
primavera
diumenge
setembre



1.5.-Retalla  i enganxa



Annexos pàgina 20

Dies de la setmana

1	2	3	4
5	6	7	



.....

Mesos de l'any

1	2	3	4
5	6	7	8
9	10	11	12

.....

Estacions de l'any

.....

Ordinador 	Posa el CD  a l'exercici 2 de les Plantes El/la mestre/a t'ajudarà
	Escolta  i repeteix 

1.6.-Relaciona.



i escriu



arbre



.....

tronc



.....

capçada



....arbre.....

fulla



.....

flor




.....

cirera



.....

planta



.....

branca



.....

1.7.- Retalla i enganxa

Annexos pàgina 20

Retalla el fruit i enganxa'l sota cada arbre

taronger	pi	castanyer

1.8.- Observa i escriu les lletres que falten
Vocals

a	e	i	o	u
c...st...ny...	n...u	r...im	préss...c	
...rròs	p...st...n...g...	p...ny...	t...r...nj...	

1.9.- Observa les síl·labes i escriu

tronc	ar - bre	cap - sa - da	pas - ta - na - ga
tronc	arbre	capçada	pastanaga
1	2	3	4

fu - lla	flor	pi - nya	ci - re - ra	cas - ta - nya
fulla				
2				

Activitat 2

Majúscula-minúscula

a	b	c	ç	d	e	f	g	h	i	j	k	l	m	n	o	p	q	r	s	t	u	v	w	x	y	z
A	B	C	Ç	D	E	F	G	H	I	J	K	L	M	N	O	P	Q	R	S	T	U	V	W	X	Y	Z

2.1.-Observa



tronc	TRONC	capçada	CAPÇADA
fulla	FULLA	arbre	ARBRE

2.2.-Escriu en majúscules



flor		cirera	
branca		planta	
raïm		préssec	
taronja		castanya	

2.3.-Separa

--	--

les paraules enganxades i escriu-les



PASTANAGATARONGERCASTANYERPINOUARRÒSPINYA

PASTANAGA			

2.4.-Escriu
l'any



les paraules ordenades de les estacions de

PARMIREVA	PRIMAVERA
STEUI	
RTADRO	
HVIENR	

2.5.-Escriu
setmana



les paraules ordenades dels dies de la

L D L I S U N	D I L L U N S
M D R I A S T	
R D M I C E S	
D J I U O S	
E D V I R D S E N	
I S D S A B T E	
E I D U G N M E	

2.7.-Busca en aquesta sopa de lletres els mesos de l'any

gener	febrer	març	abril
maig	juny	juliol	agost
setembre	octubre	novembre	desembre

Q	W	G	Z	S	E	T	E	M	B	R	E
A	S	E	X	Q	Q	E	A	A	Z	W	S
Z	X	N	C	M	F	E	R	I	D	D	J
E	R	E	V	A	E	E	F	G	E	A	U
D	F	R	C	R	B	X	C	C	S	A	N
C	V	T	B	Ç	R	R	R	T	E	R	Y
Y	G	H	N	M	E	T	I	Y	M	T	P
O	C	T	U	B	R	E	H	L	B	G	O
B	U	I	A	G	O	S	T	J	R	O	I
H	J	N	O	V	E	M	B	R	E	A	Ç
O	P	K	K	L	J	U	L	I	O	L	A

Activitat 3

L'article

3.1.-Observa

i escriu

el	tronc	el tronc
	préssec	
	raïm	
	pi	
	taronger	

la	cirera	
	taronja	
	pinya	
	castanya	
	planta	
	flor	

l'	arbre	
	arròs	

<p>Ordinador</p>	Posa el CD a l'exercici 3 de les Plantes. El/la mestre/a t'ajudarà
	Escolta i repeteix

Activitat 4.-

Ordinador



Escriu les paraules a l'ordinador en lletra ARIAL

La cirera		El raïm	
La branca		La fulla	
L'arròs		L'arbre	
El préssec		La castanya	

Ordinador 	Posa el CD a l'exercici 4 de les Plantes. El/la mestre/a t'ajudarà
---------------	---

Activitat 5

Accions

5.1.-Observa



Jo	menjo	una	castanya
		1	
Jo	menjo	un	préssec
		1	

5.2.-Dibuixa



Jo	menjo	un	raïm
Jo	menjo	una	cirera

Ordinador 	Posa el CD a l'exercici 5 de les Plantes. El/la mestre/a t'ajudarà
	Escolta i repeteix

Activitat 6.-

Els colors

6.1.-Observa



i escriu



groc		rosa	
blau		gris	
vermell		lila	
verd		blanc	
marró		negre	
taronja				







	negre		




--	-------

Ordinador 	Posa el CD a l'exercici 6 de les Plantes. El/la mestre/a t'ajudarà
Escolta	i repeteix

6.2.-Escriu el nom dels colors



	És un arbre de color verd
	És un tronc de color
	És una
	És una
	És
	

Ordinador 	Posa el CD  a l'exercici 7 de les Plantes . El/la mestre/a t'ajudarà Escolta  i repeteix 
--	---

6.3.-Dibuixa



i pinta



La pastanaga taronja	El raïm groc	La nou marró	L'arròs blanc

Activitat 7.-

Adjectius





7.1.-Observa










i escriu



			
gran	petit	gran	petita

			
gruixut	prim	gruixuda	prima

	gran	L'arbre és gran
	petit	L'arbre és
	petita	
	gruixut	
	prim	
	gruixuda	
	prima	

Ordinador 	Posa el CD  a l'exercici 8 de les Plantes. El/la mestre/a t'ajudarà
Escolta  i repeteix 	

Activitat 8.-

Frases

8.1.-Escriu  les frases ordenades

arbre gran. és L'
L'arbre és gran.


color de fulla La verd. és


gruixut. tronc és El


vermell. és de cirera La color





8.2.-Observa  i escriu 

 gran	L'arbre és gran i de color verd.
---	----------------------------------

 petita	La flor i
---	-----------------------

 gruixut	El és i
--	---------------------------

 prima
--	-------

Ordinador 	Posa el CD  a l'exercici 9 de les Plantes. El/la mestre/a t'ajudarà
Excolta  i repeteix 	

Activitat 9.-

Els plurals

9.1.-Observa

La castanya	Les castanyes	El préssec	Els préssecs

L'arbre	Els arbres

9.2.-Escriu

La branca	Les branques	La cirera	
L'arròs	Els arrossos	La nou	
La capçada		El raïm	
L'arbre		El préssec	

Ordinador	Posa el CD a l'exercici 10 de les Plantes'. El/ la mestre/a t'ajudarà
	Escolta i repeteix

9.3.-Relaciona

Les

El

La

L'

Els

arbre

pastanaga

cirera

taronges

pinyes

préssec

capçada

arròs

castanyers


tarongers

Activitat 10

Els números

10.1.-Observa



	
una flor	dues flors


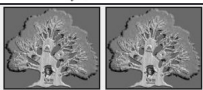





	
un arbre	dos arbres

1	2	3	4	5
ú, un, una	dos, dues	tres	quatre	cinc

6	7	8	9	10
sis	set	vuit	nou	deu

10.2.-Escriu



	Un raïm
 capçades
	Tres
	
	
	
	

Ordinador 	Posa el CD  a l'exercici 11 de les Plantes. El/ la mestre/a t'ajudarà
	Escolta  i repeteix 

10.3.-Dibuixa



i pinta



Una pinya de color marró.	Quatre cireres de color vermell.
Dues flors de color rosa.	Nou raims de color verd.
Vuit préssecs de color taronja.	Sis fulles de color groc.

10.4.-Observa



i escriu



11	12	13	14	15
onze	dotze	tretze	catorze	quinze

16	17	18	19	20
setze	disset	divuit	dinou	vint

15	quinze	18		20	
12		11		19	
13		16		8	
10		14		17	

10.5.-Observa

i escriu


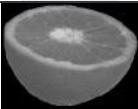







18		Divuit castanyes
20		
11		
15	 arrossos
14		
17		
19		
12		
16		
13		





Ordinador 	Posa el CD a l'exercici 12 de les Plantes. El/ la mestre/a t'ajudarà
Escolta	i repeteix

Activitat 11.- Preguntes

11.1.-Escriu



	És un tronc? Sí, és un tronc.
	És una pinya? No, no és una pinya.
	És una flor?
	És un taronger?
	És un préssec?
	És un arbre?
	És una planta gran?
	És una pinya?
	És una nou?

<p>Ordinador</p> 	<p>Posa el CD  a l'exercici 13 de les Plantes. El/ la mestre/a t'ajudarà</p> <p>Escolta  i repeteix </p>
--	---



Annexos

1.5.-Exercici pàgina 4

Retalla



i enganxa



...seguint l'ordre

Dies de la setmana

dimecres	dijous	dimarts	diumenge
dissabte	dilluns	divendres	

Mesos de l'any

març	febrer	setembre	juny
desembre	juliol	agost	gener
abril	octubre	maig	novembre

Estacions de l'any

estiu	tardor	primavera	hivern
-------	--------	-----------	--------

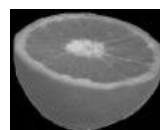
1.7.-Exercici pàgina 6



castanya







pinya



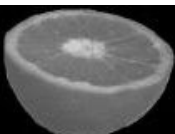




taronja

AVALUACIÓ.- Les plantes

1-Observe  i escriu 

			
La cirera	Les cireres	El raïm	Els raïms

2.-Dibuixa  i pinta 

Deu castanyes de color marró	
Dotze cireres de color vermell	
Una pastanaga gruixuda	
Disset raïms de color groc	
Vint flors petites	
Un tronc prim	